

為方便及鼓勵同學善用在家時間閱讀，學校現提供以下兩個平台：

## HyRead

本校已採購了 HyRead 雲端電子書圖書館服務 (就是香港公共圖書館在年前推出，大受歡迎的新一代電子書服務)，現附上相關 HyRead eBook 圖書館登入使用方法給您們參考，平台提供線上網頁直接看或手機 / 平板下載離線閱讀亦可以。

HyRead 電子書使用說明: [https://kingshk.ebook.hyread.com.tw/resource/userGuide3.0\\_nontw\\_ch.pdf](https://kingshk.ebook.hyread.com.tw/resource/userGuide3.0_nontw_ch.pdf)

### 線上直接閱讀

(不用安裝軟件，但功能少一些及閱讀可能會受網絡速度影響)

使用瀏覽器開啟

<https://kingshk.ebook.hyread.com.tw>，於右上角使用現有圖書館帳戶及密碼登入，登入後可隨意選書，然後按「線上瀏覽」即可閱讀。

### 用戶下載離線閱讀

下載及安裝 HyRead Library / Hyread3 閱讀器 (PC 版 / iPad 版 / Android 版)

PC 版：

請使用電腦登入網頁 <https://kingshk.ebook.hyread.com.tw>，於網頁上方點「App 下載」，連結相關網頁下載及安裝 PC 版 Hyread 軟件。

iPad / Android 版：

請於手機 / 平板之 App Store / Play Store 搜尋「HYREAD」下載及安裝 HyRead Library (舊版) / Hyread 3 (2018 新版 APP)。




-使用 HyRead Library：



開啟程式 / App，先於圖書館頁左上方搜索 / 新增英皇書院圖書館 (必需)，很容易的，打「英皇」已可找到英皇書院，然後按進相關頁面。再於上方按“登入”或，使用現有圖書館帳戶及密碼登入借書，借書後再按“我的書櫃”同步下載相關電子書便可享受離線閱讀的功能及樂趣。

-使用 HyRead 3：



開啟程式 / App，跟指示 (或按  新增圖書館，打「英皇」已可找到英皇書院圖書館，再於左上方 ，使用現有本校 e-class/圖書館帳戶及密碼登入借書，借書後再按  “我的書櫃” 同步下載相關電子書便可享受離線閱讀的功能及樂趣。

## 香港教育城 (HKedcity) “e 悅讀學校計劃”

使用瀏覽器開啟：<https://www.hkedcity.net/ereadscheme/zh-hant>



同學於右上角使用帳戶 (登入戶口及密碼均為：kc-14xxx) 及密碼登入，登入後可隨意選書，然後按「線上瀏覽」即可閱讀。本校已挑選 100 本中英文電子書供同學試閱至 2020 年 12 月 31 日止。

如有任何問題，歡迎與學校圖書館麥老師查詢。謝謝！