

邀請使用英皇書院圖書館 HyRead 電子書服務

英皇書院各老師及學生您們好，

英皇書院本年剛剛採購了 HyRead 雲端電子書圖書館服務 (就是香港公共圖書館在年前推出，大受歡迎的新一代電子書服務)，現附上相關 HyRead eBook 圖書館登入使用方法給您們參考，平台提供線上網頁直接看或手機/平板下載離線閱讀亦可以。

HyRead 英皇書院電子書網站: <https://kingshk.ebook.hyread.com.tw>

1. 線上直接閱讀(不用安裝軟件，但功能少一些及閱讀可能會受網絡速度影響):

- 使用瀏覽器開啟 <https://kingshk.ebook.hyread.com.tw>，於右上角使用現有圖書館帳戶及密碼登入，登入後可隨意選書，然後按「線上瀏覽」即可閱讀。

2. 用戶下載離線閱讀：

- 請先下載及安裝 HyRead Library/ Hyread3 閱讀器 (PC 版 / iPad 版 / Android 版)

PC 版：


請使用電腦登入網頁 <https://kingshk.ebook.hyread.com.tw>，於網頁上方點「App 下載」，連結相關網頁下載及安裝 PC 版 Hyread 軟件。

iPad/ Android 版：

請於手機/平板之 App Store/ Play Store 搜尋「HYREAD」下載及安裝 **HyRead Library** (舊版)/ **Hyread 3** (2018 新版 APP)。




- 使用 **HyRead Library**：



開啟程式/App，先於圖書館頁左上方搜索/新增英皇書院圖書館(必需)，很容易的，打「英皇」已可找到英皇書院，然後按進相關頁面。再於上方按”登入”或  使用現有圖書館帳戶及密碼登入借書，借書後再按”我的書櫃” 同步下載相關電子書便可享受離線閱讀的功能及樂趣。

- 使用 **HyRead 3**：



開啟程式/App，跟指示 (或按 ) 新增圖書館，打「英皇」已可找到英皇書院圖書館，再於左上方按 ，使用現有圖書館帳戶及密碼登入借書，借書後再按  ”我的書櫃” 同步下載相關電子書便可享受離線閱讀的功能及樂趣。

HyRead 電子書使用說明: https://kingshk.ebook.hyread.com.tw/resource/userGuide3.0_nontw_ch.pdf

如有任何問題，歡迎與學校圖書館查詢。謝謝！